

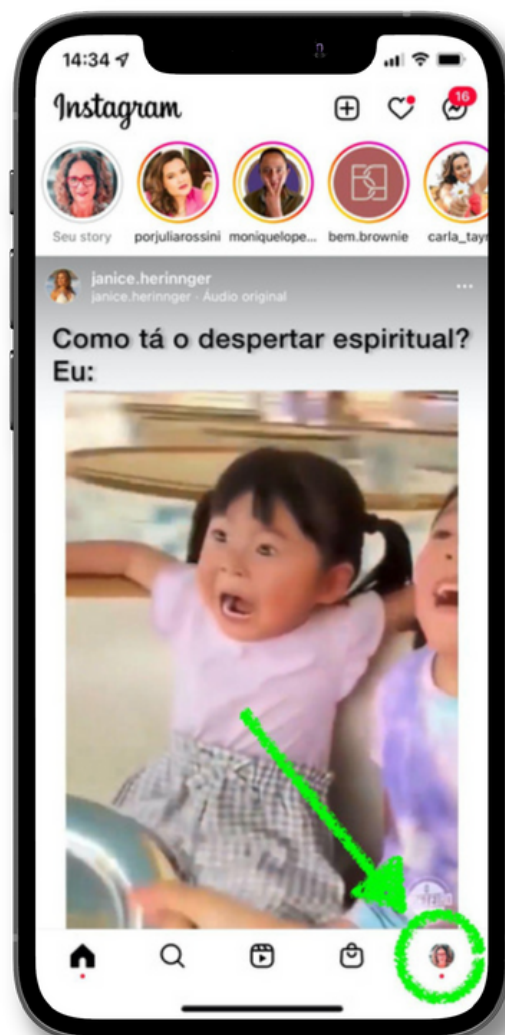
Aplica - Aula 1

ATENÇÃO!!

Antes de começar os nossos exercícios, você **precisa ativar as suas notificações** para poder fazer com que seus stories, reels, lives, enviem e recebam as marcações.

Segue abaixo o passo a passo que você precisa fazer para ativar as suas notificações.

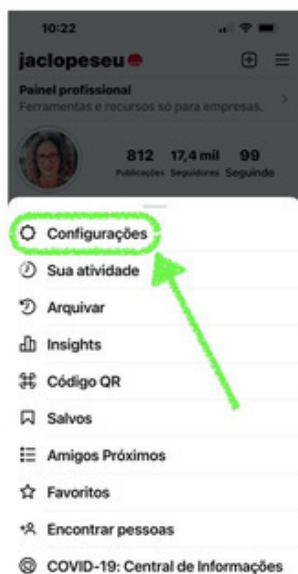
PARA COMEÇAR: abra o Instagram e clique na foto do seu perfil do canto inferior direito.



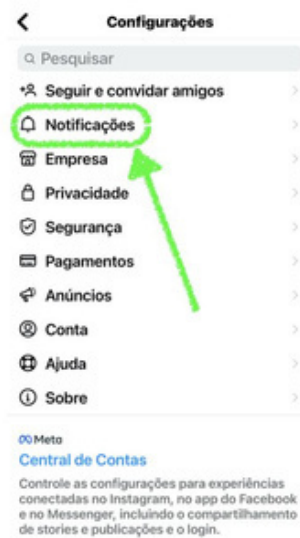
PASSO 1 - Clique nos três tracinhos no canto superior direito.



PASSO 2 - Clique em configurações.



PASSO 3 - Clique em Notificações.



PASSO 4 - Deixe a opção "PAUSAR TUDO" desmarcada



PASSO 5 - Clique logo abaixo em "PUBLICAÇÕES, STORIES E COMENTÁRIOS"



PASSO 6 - E marque "DE TODOS"



PASSO 7 - Vá clicando em cima de cada item até "NOTIFICAÇÕES POR EMAIL", sempre colocando ATIVADO e DE TODOS.

AGORA VOCÊ ESTÁ PRONTA PARA COMEÇAR O EXERCÍCIO

Aplica - Aula 1

E qual é o APLICA de hoje?

1. Publicar um Story com uma foto sua, do seu trabalho ou produto.
2. Escrever a sua profissão e o que você vende
3. EX: "SOU AROMATERAPEUTA E VENDO ÓLEOS ESSENCIAIS"
4. Me marque @jaclopeseu

Vamos lá!

Passo a Passo de como você vai fazer seu story

In\$tagram
para vender 📷

PASSO 1
Clique no
sinal de +

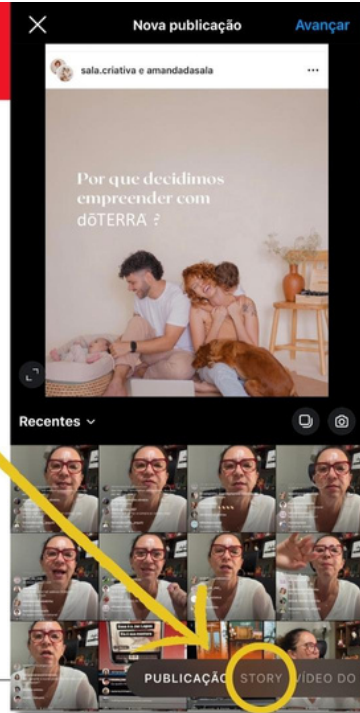
@jaclopeseu



PASSO 2

Clique em story


@jaclopeseu



PASSO 3


Clique nesta bola e tire uma foto que mostre seu trabalho.

@jaclopeseu



**Se preferir
tirar uma
selfie, clique
neste ícone
para mudar
a câmera.**

@jaclopeseu



PASSO 4
**Depois que
tirar a foto,
clique na
letra "Aa"**

@jaclopeseu



PASSO 5

Escreva sua
profissão e o que
você vende, por ex:

“SOU
AROMATERAPEUTA
E VENDO ÓLEOS
ESSENCIAIS”

@jaclopeseu



PASSO 6

Clique em
CONCLUIR

@jaclopeseu



PASSO 7

Agora clique na carinha.

@jaclopeseu



PASSO 8

Escolha a opção MENÇÃO

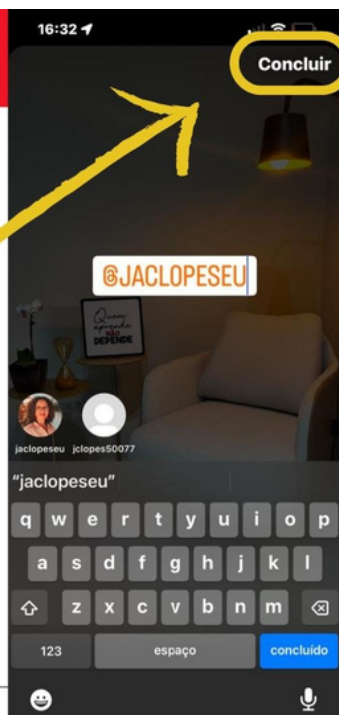
@jaclopeseu



PASSO 9

Digite
@JACLOPESEU
e clique em
CONCLUIR

@jaclopeseu



PASSO 10

Clique no texto e no
@JACLOPESEU e
arraste para onde
quiser.

Depois clique em
SEU STORY
para publicar

@jaclopeseu



PASSO 11

Clique na sua foto para visualizar o seu Story

@jaclopeseu



ATENÇÃO!

Eu vou repostar cada uma que fizer este Aplica.

Você vai aparecer para toda a minha audiência.

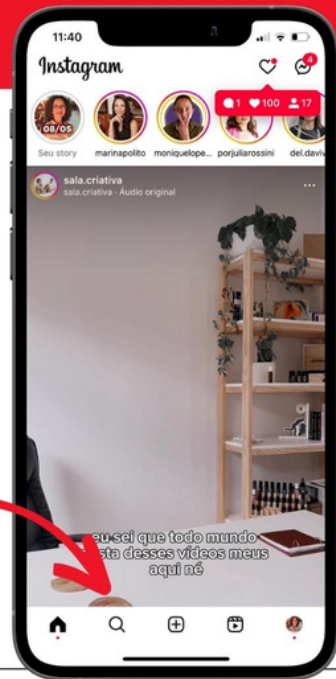
Mas, eu só consigo repostar as 100 primeiras, que é o limite de Stories de 1 dia do Instagram.

Qual foi o seu maior aprendizado de hoje?

Não se esqueça de ir na foto da Aula 1, que eu publiquei lá no Feed do meu perfil (@jaclopeseu) e escrever nos comentários qual foi o seu maior aprendizado.

Como me seguir no Instagram:

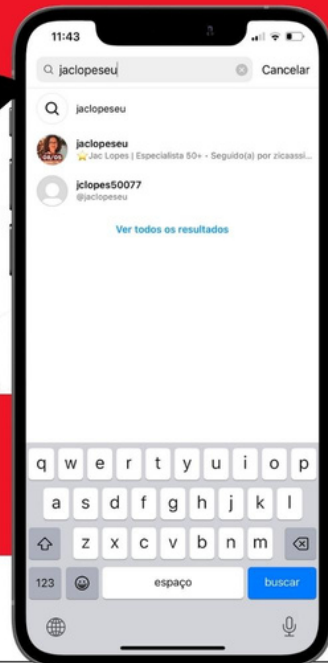
Clique
na lupa



@jaclopeseu

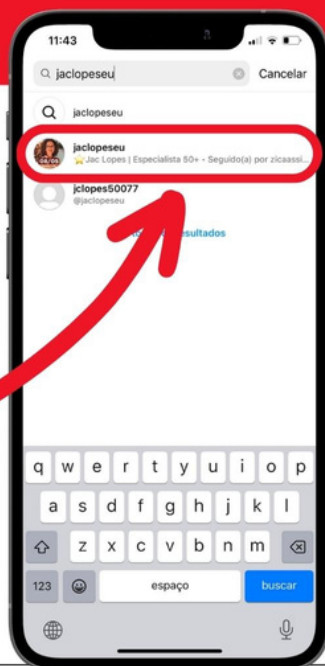
Digite:

🔍 jaclopeseu



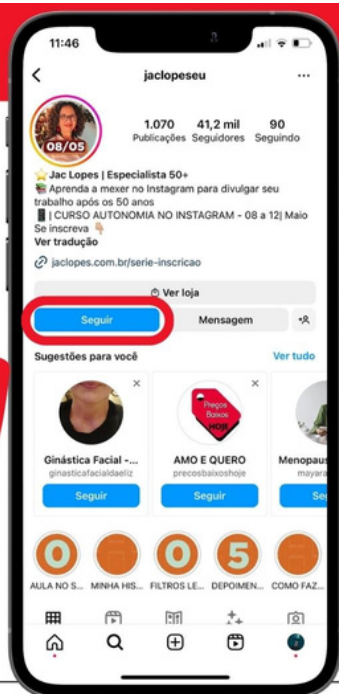
@jaclopeseu

Clique no meu perfil



@jaclopeseu

Clique em seguir



@jaclopeseu

Idade
é
POTÊNCIA